




ΜΗΧΑΝΙΣΜΟΣ Νο 700 ΣΕΙΡΑ 4 ΒΑΡΕΩΣ ΤΥΠΟΥ - ΠΤΥΣΣΟΜΕΝΟΣ

Α. ΑΝΩ

Κ/Α: 105: ΠΛΗΡΕΣ ΕΞΑΡΤΗΜΑ ΣΤΟ ΑΝΩ ΜΕΡΟΣ ΤΟΥ ΦΥΛΛΟΥ ΣΥΝΟΔΕΥΟΜΕΝΟ ΜΕ ΜΕΝΤΕΣΕΔΕΣ

Νο 700 Β. ΤΥΠΟΥ - ΠΤΥΣΣΟΜΕΝΟΣ ΤΟ ΕΞΑΡΤΗΜΑ ΠΑΡΕΧΕΙ ΔΥΝΑΤΟΤΗΤΑ ΑΝΑΡΤΗΣΗΣ ΦΥΛΛΩΝ (ΠΛΑΚΑΖ) ΠΑΧΟΥΣ ΕΩΣ 25 ΧΙΛ.

**ΙΔΑΝΙΚΟΣ ΓΙΑ ΝΤΟΥΛΑΠΙΑ,
ΝΤΟΥΛΑΠΕΣ, ΒΙΤΡΙΝΕΣ &
ΠΟΛΕΣ ΑΛΕΣ ΠΤΥΣΣΟΜΕΝΕΣ
ΚΑΤΑΣΚΕΥΕΣ.**





Β. ΚΑΤΩ

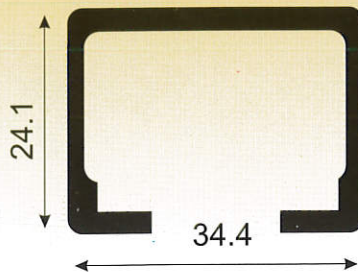
Κ/Α: 106: ΟΔΗΓΟΣ ΠΛΗΡΕΣ ΕΞΑΡΤΗΜΑ ΣΤΟ ΚΑΤΩ ΜΕΡΟΣ ΤΟΥ ΦΥΛΛΟΥ ΣΥΝΟΔΕΥΟΜΕΝΟΣ ΜΕ ΜΕΝΤΕΣΕΔΕΣ ΚΑΙ ΣΕ ΣΥΝΔΥΑΣΜΟ ΜΕ ΟΔΗΓΟ ΤΑΥ Νο 700.

ΤΟ ΕΞΑΡΤΗΜΑ ΑΥΤΟ ΧΡΗΣΙΜΟΠΟΙΕΙΤΑΙ ΠΡΟΑΙΡΕΤΙΚΑ ΑΝΑΛΟΓΑ ΜΕ ΤΙΣ ΑΝΑΓΚΕΣ ΤΗΣ ΚΑΤΑΣΚΕΥΗΣ.

**ΝΙΚΗΣΑΜΕ
ΤΟ ΘΟΡΥΒΟ**

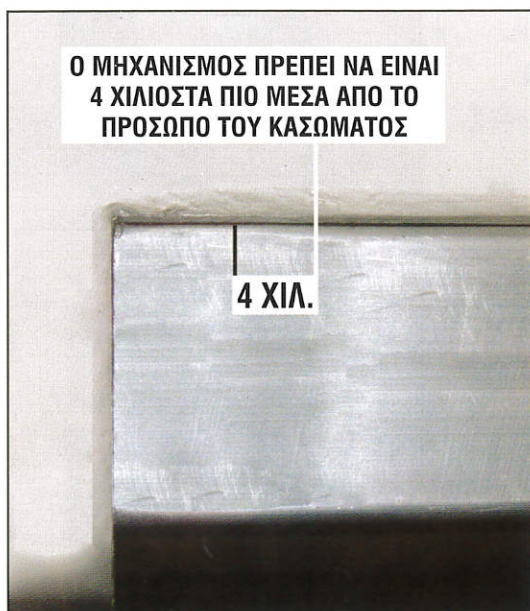



ΣΧΕΔΙΟ ΠΡΟΦΙΛ



ΛΕΠΤΟΜΕΡΕΙΕΣ ΚΑΤΑΣΚΕΥΗΣ

1. Ο ΝΕΟΣ ΜΗΧΑΝΙΣΜΟΣ Νο 700 ΒΑΡΕΩΣ ΤΥΠΟΥ ΠΤΥΣΣΟΜΕΝΟΣ ΓΙΑ ΝΤΟΥΛΑΠΕΣ & ΝΤΟΥΛΑΠΙΑ, ΚΑΤΑΣΚΕΥΑΣΤΗΚΕ ΕΝΙΣΧΥΜΕΝΟΣ ΜΕ ΣΚΟΠΟ ΝΑ ΜΑΣ ΕΠΙΤΡΕΠΕΙ ΝΑ ΤΟΠΟΘΕΤΟΥΜΕ ΠΛΑΚΑΖ (MDF) ΜΕΧΡΙ 25 ΧΙΛΙΟΣΤΑ ΠΑΧΟΣ.
2. ΜΕΓΑΛΗ ΠΡΟΣΟΧΗ ΠΡΕΠΕΙ ΝΑ ΔΟΘΕΙ ΣΤΙΣ ΤΕΧΝΙΚΕΣ ΠΛΗΡΟΦΟΡΙΕΣ ΠΟΥ ΔΙΔΟΝΤΑΙ ΣΤΑ ΣΧΕΔΙΑ ΓΙΑ ΝΑ ΕΙΝΑΙ Η ΚΑΤΑΣΚΕΥΗ ΣΑΣ ΣΙΓΟΥΡΗ ΚΑΙ ΛΕΙΤΟΥΡΓΙΚΗ.
3. ΚΑΤΑ ΤΗΝ ΕΚΤΙΜΗΣΗ ΜΑΣ ΤΟ ΒΑΡΟΣ ΤΩΝ ΔΥΟ ΦΥΛΛΩΝ ΔΕΝ ΠΡΕΠΕΙ ΝΑ ΥΠΕΡΒΑΙΝΕΙ ΤΑ 50 ΚΙΛΑ.





Ο ΜΗΧΑΝΙΣΜΟΣ ΠΡΕΠΕΙ ΝΑ ΕΙΝΑΙ 4 ΧΙΛΙΟΣΤΑ ΠΙΟ ΜΕΣΑ ΑΠΟ ΤΟ ΠΡΟΣΩΠΟ ΤΟΥ ΚΑΣΩΜΑΤΟΣ

4 ΧΙΛ.

ΜΕΓΑΛΗ ΠΡΟΣΟΧΗ

ΣΤΟΝ ΑΕΡΑ ΤΟΥ ΟΔΗΓΟΥ ΠΡΕΠΕΙ ΑΠΑΡΑΙΤΗΤΑ ΝΑ ΕΙΝΑΙ 4 ΧΙΛΙΟΣΤΑ ΑΠΟ ΤΟ ΤΑΥ ΣΤΟ ΚΑΤΩ ΜΕΡΟΣ.



4 ΧΙΛΙΟΣΤΑ

4 ΧΙΛΙΟΣΤΑ

ΝΙΚΗΣΑΜΕ ΤΟ ΘΟΡΥΒΟ